

Vejledning: Sådan søger du STX eller HF på optagelse.dk

(For ansøgere uden MitID/CPR-nr.)

Ansøgningsfristen er den **1. marts**. (Man kan også søge efter fristens udløb.)

Denne vejledning viser, hvordan du søger ind på STX eller HF, hvis du **ikke har MitID eller CPR-nummer**.

1. Gå til Optagelse.dk

Åbn: <https://www.optagelse.dk>

Vælg: Ungdomsuddannelse → Søg ungdomsuddannelse

Vælg derefter: Har du ikke MitID → Gå til SMS-login



[Medarbejderlogin](#)

Velkommen til Optagelse.dk

Her kan du søge om optagelse på ungdomsuddannelser, erhvervsuddannelser og videregående uddannelser.

Ungdomsuddannelse

Søg en gymnasial uddannelse, erhvervsuddannelse, 10. klasse, FGU eller en anden aktivitet.

[Søg ungdomsuddannelse](#)
[Underskriv dit barns ansøgning](#)

Erhvervsuddannelse

Søg en erhvervsuddannelse for unge og voksne.

[Søg erhvervsuddannelse](#)
[Underskriv dit barns ansøgning](#)

Videregående uddannelse

Søg erhvervsakademi-, professionsbachelor- eller bacheloruddannelser.

[Søg videregående uddannelse](#)

Higher education

Apply for higher education programmes taught in English.

[Apply for higher education](#)



[Tilbage](#)

Søg ungdomsuddannelse og erhvervsuddannelse

For dig, der skal søge en ungdomsuddannelse, erhvervsuddannelse, erhvervsuddannelse for voksne (euv), 10. klasse, FGU eller anden aktivitet.

[Har du spørgsmål til ansøgningsprocessen?](#)

[Log ind med MitID](#)

[Har du ikke MitID?](#)

Underskriv dit barns ansøgning

Her kan du se og underskrive ansøgninger for dine børn under 18 år, når de har oprettet en ansøgning med deres eget MitID.

[Log ind med MitID](#)

Styrelsen for It og Lærings vidensbase

Har du ikke mulighed for at få MitID?

Hvordan får du MitID?

Du får de bedste betingelser ved at oprette en ansøgning med MitID på Optagelse.dk. Du kan få MitID ved at gå ind på [MitID.dk](#) her finder du vejledninger, spørgsmål/svar og supporthjælp.

Log ind på Optagelse.dk uden MitID som ansøger

Har du ikke mulighed for at få MitID, kan du logge på med sms. Dine ansøgninger bliver knyttet til dit mobiltelefonnummer. Du skal derfor have adgang til din mobiltelefon for at kunne se og ændre dine ansøgninger.

Du skal være opmærksom på følgende, hvis du logger ind i Optagelse.dk og opretter en ansøgning uden MitID:

- ⊖ Søger du en uddannelse, der er en del af den centrale elevfordeling, vil din ansøgning blive fordelt med "lang transporttid" til uddannelsesstedet. Andre ansøgere, som bruger MitID, vil få reserveret pladserne først.
- ⊖ Dine karakterer og beviser vil ikke blive koblet på din ansøgning - dem skal du selv vedhæfte.
- ⊖ Dine adresseoplysninger vil ikke blive hentet ind i Optagelse.dk.
- ⊖ Du vil ikke kunne modtage digital post vedr. din ansøgning.
- ⊖ Er du under 18 år, kan dine forældre ikke underskrive den ansøgning digitalt med deres MitID. Du skal udfylde en blanket, som dine forældre skal underskrive.

Log på med sms-kode:

- Gå til sms-login på linket herunder
- Indtast dit mobilnummer og klik på 'Send kode'
- Indtast koden, du får tilsendt, i feltet under 'Kode' og klik 'Log på'

[Gå til SMS-Login](#)

2. Log ind med SMS-kode

Indtast dit **mobilnummer**

Du modtager en kode via SMS

Indtast koden og log ind

Log på med mobilnummer

Indtast dit mobilnummer og få tilsendt en kode på sms.

Mobilnummer

Kode

1. Indtast mobilnummer og tryk send.

2. Indtast kode modtaget pr. SMS og tryk log på




Ansvarlig myndighed

Børne- og
Undervisningsministeriet 

Kontakt

[Skriv til supporten](#) 
Få support: (+45) 70 21 21 51

Hjælpende links

[Sådan udfylder du din ansøgning](#) 
[Brug af computer, hvor andre har adgang](#) 
[Brug af personoplysninger](#) 

Webtilgængelighed og cookies

[Tilgængelighedserklæring](#) 
[Privatlivspolitik \(cookies\)](#) 

3. Udfyld ansøgningen

Følg trin-for-trin på skærmen:

 OPTAGELSE.DK

Log af

Vælg den uddannelse, du vil søge

Erhvervsuddannelse
eud, eux

Gymnasial uddannelse
stx, htx, htx, hf, internationale gymnasiale uddannelser, eux

10. klasse
10. klasse, 10. klasse på efterskole, Eud 10, Eud 20/20

Forberedende grunduddannelse
FGU

Vælg den gymnasiale uddannelse, du vil søge

stx
Almen studentereksamen

htx
Merktantil studentereksamen

Eller

htx
Teknisk studentereksamen

hf
HF-eksamen

Tønder Gymnasium

Munkensdam Gymnasium
Tøndervej 100, 6000 Kolding
Studiestart 01.08.2023

Tønder Gymnasium
Astronom Hansensgade 9, 6270 Tønder
Studiestart 01.08.2023

- 1. Vælg fremmedsprog
- 2. Vælg kunstnerisk fag
- 3. Beviser
- 4. Bilag
- 5. Forrang
- 6. Særlig støtte

TØNDER GYMNASIUM - DU SØGER STX

Vælg 2. fremmedsprog

Vælg det fag du ønsker

- Fransk begyndersprog A
- Spansk begyndersprog A
- Tysk fortsættersprog A
- Tysk fortsættersprog B

Skal kun vælges ved ansøgning til STX

Tilbage Næste

- 1. Vælg andet fremmedsprog ✓
- 2. Vælg kunstneriske fag
- 3. Beviser
- 4. Bilag
- 5. Forrang
- 6. Særlige hjælpemidler

TØNDER GYMNASIUM - DU SØGER STX

Vælg kunstneriske fag

Vælg det fag du ønsker

- Billedkunst C
- Mediefag C
- Musik C

Tilbage Næste

 OPTAGELSE.DK

- 1. Vælg andet fremmedsprog ✓
- 2. Vælg kunstneriske fag ✓
- 3. Beviser
- 4. Bilag
- 5. Forrang
- 6. Særlige hjælpemidler

TØNDER GYMNASIUM - DU SØGER STX

Beviser

Skolen skal bruge dine beviser for at se, om du opfylder adgangskravene.

Beviser tilføjet af dig

Her kan du tilføje beviser, som du selv har. Derfor skal du selv tilføje dem.

Vælg en fil

Her vedlægges karakterbevis fra nuværende skole

Har du ikke et bevis, kan du klikke på Næste. Du kan vende tilbage senere og vedhæfte beviset.

Tilbage Næste

 OPTAGELSE.DK

- 1. Vælg andet fremmedsprog ✓
- 2. Vælg kunstneriske fag ✓
- 3. Beviser ✓
- 4. Bilag
- 5. Forrang
- 6. Særlige hjælpemidler

TØNDER GYMNASIUM - DU SØGER STX

Bilag

Her kan du tilføje bilag. Du skal kun tilføje bilag, som er nødvendige for din ansøgning.

Tilføj dine bilag

Vælg en fil

Tilbage Næste

TØNDER GYMNASIUM - DU SØGER STX

1. Vælg andet fremmedsprog ✓
2. Vælg kunstneriske fag ✓
3. Beviser ✓
4. Bilag ✓
- 5. Forrang**
6. Særlige hjælpemidler

Forrang

Du kan søge forrang hvis du ønsker at gå på et særligt studieforbud, eller hvis du har særlige behov. [Læs mere om forrang](#)

Skal du tilføje forrang?

Nej
 Ja

[Tilbage](#) [Næste](#)

TØNDER GYMNASIUM - DU SØGER STX

1. Vælg fremmedsprog ✓
2. Vælg kunstnerisk fag ✓
3. Beviser ✓
4. Bilag ✓
5. Forrang ✓
- 6. Særlig støtte**

Særlig støtte

Jeg har behov for særlig støtte, når jeg starter på min uddannelse. Jeg vil gerne kontaktes af den skole, der optager mig, så jeg kan uddybe det.

[Læs mere om særlig støtte](#)

Har du brug for særlig støtte?

Nej
 Ja

[Tilbage](#) [Næste](#)

Ansøgninger

1. prioritet
Tønder Gymnasium
Astronom Hansensgade 9, 6270 Tønder

Du søger: stx >

Studiestart 01.08.2023

[Ikke gennemført](#) [Slet](#)

⊕ Vælg en uddannelse mere

[Gennemfør mine ansøgninger](#)

← Vælg gennemfør mine ansøgninger

Indtast her dine personoplysninger; Navn, adresse, fødselsdato m.v.

1. Kontaktoplysninger **Er du klar til at gennemføre dine ansøgninger?**
2. Opsummering
3. Kvittering

Tjek dine kontaktoplysninger før du gennemfører, så det er muligt at kontakte dig.

Kontaktoplysninger

Navn Gem

Fødselsår Gem

Bopælsland Annuller Gem

Mail Gem

Telefon Rediger

Søg uddannelse Ansøgninger (1)

1. Kontaktoplysninger ✓ **Opsummering**
2. Opsummering
3. Kvittering

Tjek at oplysningerne er rigtige. På næste side skal du gennemføre.

Gennemfør din ansøgning

Indtast dit mobilnummer og få tilsendt en kode på sms.

Mobilnummer

Kode

4. Indsend ansøgningen

Til sidst indtaster du igen dit mobilnummer, modtager en ny SMS-kode og klikker **Gennemfør**. Herefter er din ansøgning indsendt.

VIGTIG – hvis du er under 18 år, så skal vi have en underskrift fra værger.

OBS er du under 18 år, skal dine forældre underskrive den blanket som kommer frem sammen med kvitteringen. Print blanketten, lad dine forældre underskrive den, upload blanketten og vedhæftes til ansøgningen under fanen bilag - eller send den med almindelig post.

Har du brug for hjælp? kontakt os på tlf. 74 72 10 28 eller mail tghf@toender-gym.dk.